




Комод высокий "Fleuron"



В=784мм. Н=1434мм. Т=444мм.

№ поз.	Наименование фурнитуры	Кол-во, шт.
1	Заглушка	28
2	Опора самоклеющаяся	4
3	Дюбель-гвоздь 8x80	2
4	Отбойник мебельный	14

1. Приклейте опоры самоклеющиеся поз. 2 к ногам тумбы.

2. Установите тумбу на место использования.


3. Во избежание опрокидывания прикрепите тумбу с помощью дюбель-гвоздей поз. 3 к стене.

Для доступа к крепежным отверстиям необходимо предварительно снять верхний ящик.

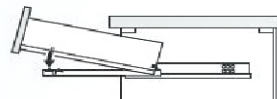
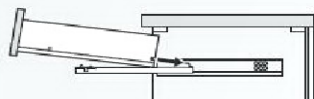
!!! Внимание !!!

Во избежание опрокидывания необходимо закрепить тумбу к стене. Не допускается одновременное открытие всех ящиков!

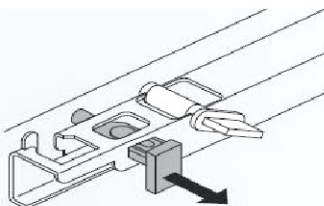
Отверстия для крепления тумбы к стене.



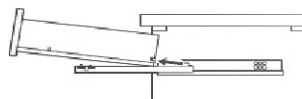
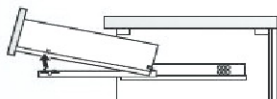
Установка ящика



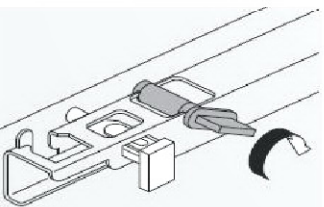
Разблокировка ящика



Снятие ящика



Регулировка по высоте



BELFAN

www.belfan.ru