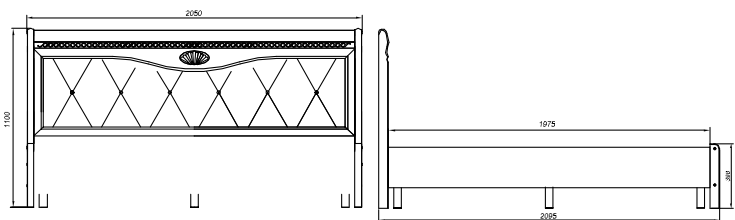
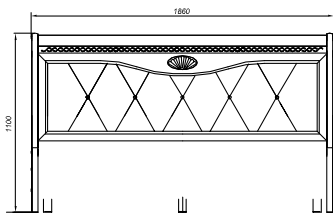


кровать ММ-137-02/20Б



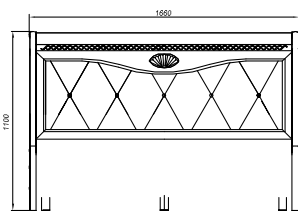
1000x2000x302 – 2шт(высота опоры 262)

кровать ММ-137-02/18Б



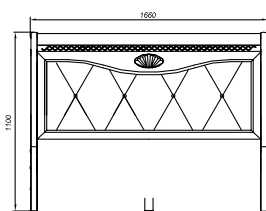
1800x2000x302(высота опоры 262)
или 900x2000x302 – 2шт(высота опоры 262)

кровать ММ-137-02/16Б



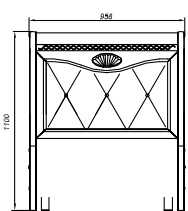
1600x2000x302(высота опоры 262)

кровать ММ-137-02/14Б



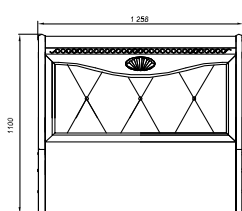
1400x2000x302(высота опоры 262)

кровать ММ-137-02/09Б

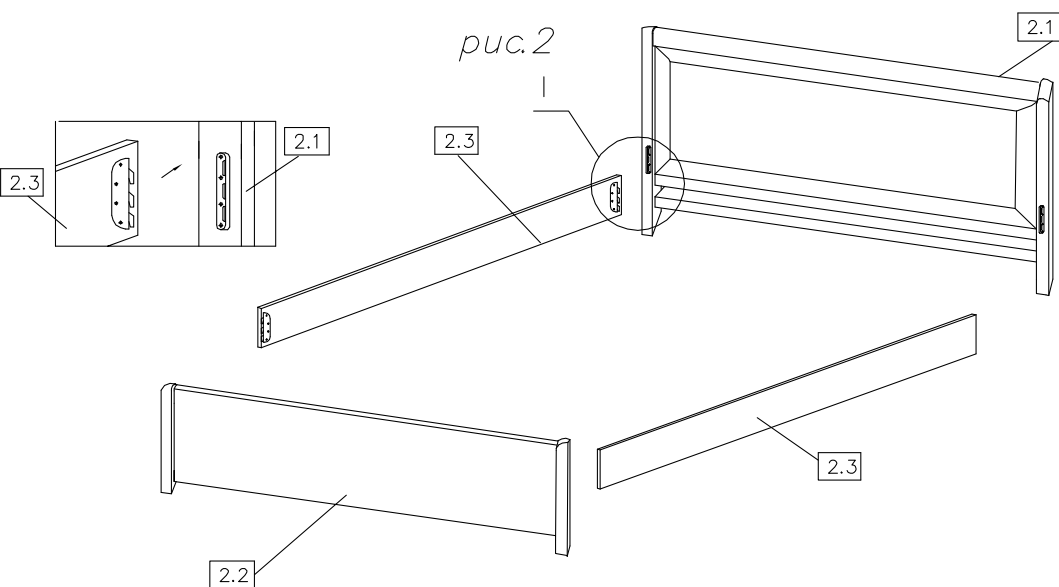


900x2000x302(высота опоры 262)

кровать ММ-137-02/12Б



1200x2000x302(высота опоры 262)



Порядок сборки.

1. Прикрепите к деталям съемную фурнитуру, ввернув шурупы в насверленные на поверхности отверстия: – к спинкам головным 2.1, спинкам ножным 2.2 шурупами 4x25 и царгам 2.3 шурупами 4x16 (рис.2) пластины стяжки крючковой 011.
2. Соберите кровать из спинки головной 2.1, спинки ножной 2.2 и двух царг 2.3 (узел 1)
3. Установите кровать на место пользования, вставьте, внутрь металлический каркас с гибким основанием 2000x1600x302 кровать ММ-137-02/16Б. 2000x1800x302 или 2000x900x302 – 2шт кровать ММ-137-02/18Б. 2000x2000x302 или 2000x1000x302 – 2шт кровать ММ-137-02/20Б. 2000x1200x302 кровать ММ-137-02/12Б. 2000x900x302 кровать ММ-137-02/09Б. 2000x1400x302 кровать ММ-137-02/14Б.
4. Положите матрасы на кровать.

Обозн.	Наименование	Рис.	Кол.
010	Шуруп 4x16		16
011	Стяжка крючковая		4
012	Шуруп 4x25		16

Обозн.	Наименование	Кол.
2.1	Спинка головная	1
2.2	Спинка ножная	1
2.3	Царга 1975x250x17	2